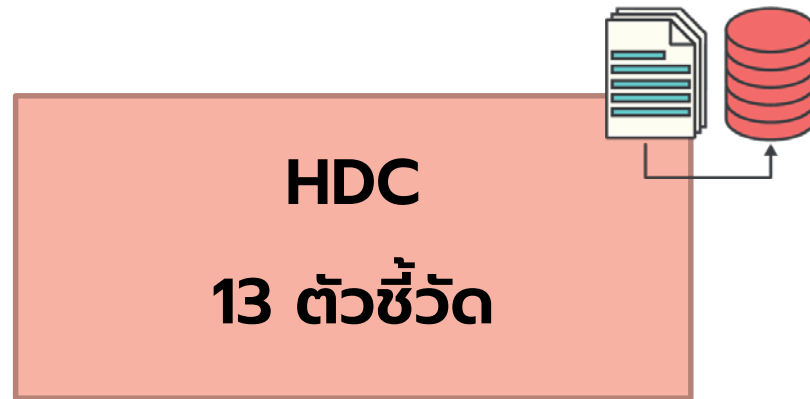




# Health KPI

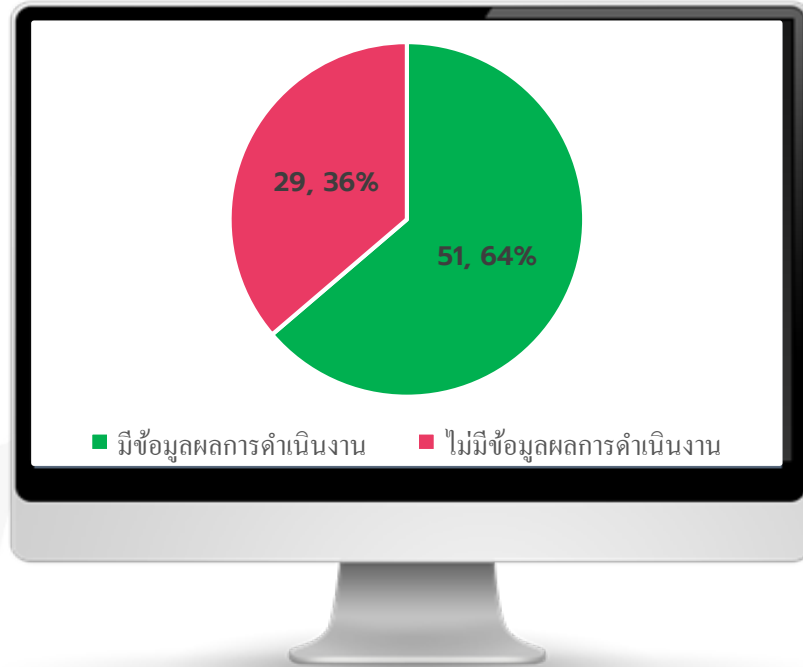
ระบบรายงานผลดำเนินงานตัวชี้วัดยุทธศาสตร์ 20 ปี  
กระทรวงสาธารณสุข **ปีงบประมาณ 2562**

การรายงานผลการดำเนินงาน  
ปีงบประมาณ 2562

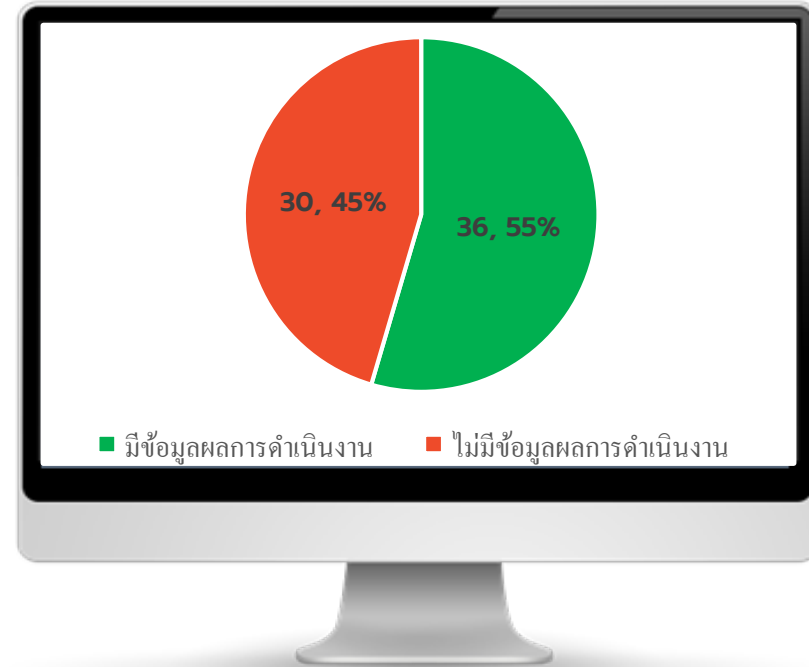


# การบันทึกข้อมูล

ผลการดำเนินงานตัวชี้วัดยุทธศาสตร์ 20 ปี กระทรวงสาธารณสุข ปีงบประมาณ 2561



ตัวชี้วัดทั้งหมด 80 ตัวชี้วัด



จากการ Key in 66 ตัวชี้วัด



**ปีงบประมาณ  
2562**

# ตัวชี้วัดที่ดึงจาก HDC 13 ตัวชี้วัด

- ❖ ระดับความสำเร็จของพัฒนาการเด็กตามเกณฑ์มาตรฐาน (PA)
- ❖ ร้อยละของเด็กอายุ 0-5 ปี สูงดีสมส่วน และส่วนสูงเฉลี่ยที่อายุ 5 ปี
- ❖ ร้อยละของเด็กวัยเรียน สูงดีสมส่วน
- ❖ อัตราการคลอดมีชีพในหญิงอายุ 15-19 ปี
- ❖ อัตราผู้ป่วยเบาหวานรายใหม่จากกลุ่มเสี่ยงเบาหวาน และอัตรากลุ่มสงสัยป่วยความดันโลหิตสูงในเขต  
รับผิดชอบได้รับการวัดความดันโลหิตที่บ้าน
- ❖ อัตราตายของผู้ป่วยโรคหลอดเลือดสมอง (PA)
- ❖ ร้อยละการส่งต่อผู้ป่วยนอกเขตสุขภาพลดลง
- ❖ อัตราตายทารกแรกเกิด
- ❖ ร้อยละของผู้ป่วยนอกทั้งหมดที่เข้ารับบริการ ตรวจ วินิจฉัย รักษาโรค และฟื้นฟูสุขภาพด้วยศาสตร์การแพทย์  
แผนไทยและการแพทย์ทางเลือก
- ❖ อัตราตายผู้ป่วยติดเชื้อในกระแสเลือดแบบรุนแรงชนิด community-acquired (PA)
- ❖ ร้อยละของโรงพยาบาลที่มีทีม Refracture Prevention
- ❖ ร้อยละของผู้ป่วย CKD ที่มีอัตราการลดลงของ eGFR < 4 ml/min/1.73m<sup>2</sup>/yr
- ❖ อัตราเสียชีวิตของผู้ป่วยวิกฤติฉุกเฉิน (triage level 1) ภายใน 24 ชม. ใน โรงพยาบาล A, S, M1 (PA)

# กรมอนามัย

---

- ❖ อัตราส่วนการตายมารดา (PA) \*\*
- ❖ ร้อยละของโรงพยาบาลที่พัฒนาอนามัยสิ่งแวดล้อมได้ตามเกณฑ์ GREEN&CLEAN Hospital (PA)

หมายเหตุ \*\* ปี 61 ไม่บันทึกข้อมูลใน healthkpi

# กรมควบคุมโรค

---

❖ อัตราความสำเร็จการรักษาผู้ป่วยวัณโรคปอดรายใหม่ (PA) \*\*

หมายเหตุ \*\* ปี 61 ไม่บันทึกข้อมูลใน healthkpi

# กรมวิทยาศาสตร์การแพทย์

---

- ❖ จำนวนนวัตกรรม หรือเทคโนโลยีสุขภาพที่คิดค้นใหม่หรือที่พัฒนาต่อยอด



# สำนักงานคณะกรรมการอาหารและยา

---

- ❖ ร้อยละของผลิตภัณฑ์สุขภาพกลุ่มเสี่ยงที่ได้รับการตรวจสอบได้มาตรฐานตามเกณฑ์ที่กำหนด (ผลิตภัณฑ์สุขภาพและยาแผนโบราณ)

# กรมการแพทย์

- ❖ ร้อยละผู้ป่วยมะเร็ง 5 อันดับแรก ได้รับการรักษาภายในระยะเวลาที่กำหนด \*\*
- ❖ ร้อยละผู้ป่วยต้อกระจกชนิดบอด (Blinding Cataract) ได้รับการผ่าตัดภายใน 30 วัน \*\*
- ❖ อัตราส่วนของจำนวนผู้บริจาคอวัยวะจากผู้ป่วยสมองตายต่อจำนวนผู้ป่วยเสียชีวิตในโรงพยาบาล \*\*
- ❖ ร้อยละผู้ติดยาเสพติด ที่บำบัดครบตามเกณฑ์ที่กำหนดและ ได้รับการติดตามดูแลต่อเนื่อง 1 ปี  
(Retention Rate 1 year) (PA)
- ❖ ร้อยละของผู้ใช้ ผู้เสพที่บำบัดครบตามเกณฑ์ที่กำหนดของแต่ละระบบหยุดเสพต่อเนื่องหลังจำหน่ายจากการบำบัด 3 เดือน (3 month remission rate) (PA) \*\*
- ❖ ร้อยละของโรงพยาบาลระดับ M และ F ในจังหวัดที่ให้การบริบาลฟื้นฟูสภาพระยะกลางแบบผู้ป่วยใน (intermediate bed/ward)
- ❖ ร้อยละของผู้ป่วยที่เข้ารับการผ่าตัดแบบ One Day Surgery \*\*

หมายเหตุ \*\* ปี 61 ไม่บันทึกข้อมูลใน healthkpi

# การรายงานผลการดำเนินงานตัวชี้วัดในระดับกรม/หน่วยงานอื่น ๆ

ตัวชี้วัดตามยุทธศาสตร์(Functional KPIs)	หน่วยงานรับผิดชอบ	หน่วยงานบันทึกผล
ร้อยละของคลินิกหมอครอบครัวที่เปิดดำเนินการในพื้นที่ (Primary Care Cluster) (PA)	สปค.	สปค.
ร้อยละของครอบครัวที่มีศักยภาพในการดูแลสุขภาพตนเองได้ตามเกณฑ์ที่กำหนด	สบส.	สบส.
ร้อยละของโรงพยาบาลที่ใช้จ่ายอย่างสมเหตุผล (RDU) (PA)	กบรส./อย./กรม วิทยาศาสตร์ การแพทย์	กบรส./อย./กรม วิทยาศาสตร์ การแพทย์
ร้อยละของโรงพยาบาลที่มีระบบจัดการการดื้อยาต้านจุลชีพอย่างบูรณาการ (AMR) (PA)	กบรส./อย./กรม วิทยาศาสตร์ การแพทย์	กบรส./อย./กรม วิทยาศาสตร์ การแพทย์
อัตราตายของผู้ป่วยโรคหลอดเลือดหัวใจ	กรมการแพทย์	กยผ.
ร้อยละของประชากรเข้าถึงบริการการแพทย์ฉุกเฉิน	สปพจ.	สปพจ.
ร้อยละของเขตสุขภาพที่มีการบริหารจัดการกำลังคนที่มีประสิทธิภาพ **	กยผ.	กยผ.
จำนวนหน่วยงานที่เป็นองค์กรแห่งความสุข **	บค.	กยผ.
ร้อยละของหน่วยงานในสังกัดกระทรวงสาธารณสุขผ่านเกณฑ์การประเมิน ITA	ศปท.	ศปท.

หมายเหตุ \*\* ปี 61 ไม่บันทึกข้อมูลใน healthkpi

# การรายงานผลการดำเนินงานตัวชี้วัดในระดับกรม/หน่วยงานอื่น ๆ

ตัวชี้วัดตามยุทธศาสตร์(Functional KPIs)	หน่วยงาน รับผิดชอบ	หน่วยงาน บันทึกรผล
ร้อยละความสำเร็จของส่วนราชการในสังกัดสำนักงานปลัดกระทรวงสาธารณสุขที่ดำเนินการพัฒนาคุณภาพการบริหารจัดการภาครัฐผ่านเกณฑ์ที่กำหนด (PA)	กพร.	กพร.
ร้อยละของโรงพยาบาลสังกัดกระทรวงสาธารณสุขมีคุณภาพมาตรฐานผ่านการรับรอง HA ชั้น 3 (PA)	กบรส.	กบรส.
ร้อยละของ รพ.สต. ที่ผ่านเกณฑ์การพัฒนาคุณภาพ รพ.สต. ตีตรา (PA) **	สปค.	สปค.
ร้อยละของจังหวัดที่ผ่านเกณฑ์คุณภาพข้อมูล	กยผ.	กยผ.
เขตสุขภาพมีการดำเนินงาน Digital Transformation เพื่อก้าวสู่การเป็น Smart Hospital (PA)	ศทส.	ศทส.
มีการใช้ Application สำหรับ PCC ใน PCC ทุกแห่ง (PA)	ศทส.	ศทส.
ความแตกต่างอัตราการใช้สิทธิ(compliance rate) เมื่อไปใช้บริการผู้ป่วยใน (IP) ของผู้มีสิทธิใน 3 ระบบ	สปสช.	สปสช.
ระดับความสำเร็จของการจัดทำสิทธิประโยชน์กลางผู้ป่วยใน ของระบบหลักประกันสุขภาพ 3 ระบบ	กศภ.	สปสช.
ร้อยละของหน่วยบริการที่ประสพภาวะวิกฤติทางการเงิน (PA)	กศภ.	กศภ.
ร้อยละของกฎหมายที่ควรปรับปรุงได้รับการแก้ไข และมีการบังคับใช้ **	กองกฎหมาย	กองกฎหมาย

หมายเหตุ \*\* ปี 61 ไม่บันทึกข้อมูลใน healthkpi

# ระดับเขตสุขภาพรายงาน

---

- ❖ ร้อยละการบรรเทาอาการปวดและจัดการอาการต่างๆ ด้วย Strong Opioid Medication ในผู้ป่วยระดับประคองอย่างมีคุณภาพ
- ❖ ระดับความสำเร็จของเขตสุขภาพที่มีการบริหารจัดการระบบการผลิตและพัฒนากำลังคนได้ตามเกณฑ์เป้าหมายที่กำหนด

# ระดับจังหวัดรายงาน

---

- ❖ ระดับความสำเร็จของการพัฒนาเมืองสมุนไพร
- ❖ ร้อยละของตำบลที่มีระบบการส่งเสริมสุขภาพดูแลผู้สูงอายุระยะยาว (Long Term Care) ในชุมชนผ่านเกณฑ์
- ❖ ร้อยละของอำเภอผ่านเกณฑ์การประเมินการพัฒนาคุณภาพชีวิตที่มีคุณภาพ (PA)
- ❖ ระดับความสำเร็จของจังหวัดในการพัฒนาศูนย์ปฏิบัติการภาวะฉุกเฉิน (EOC) และทีมตระหนักรู้สถานการณ์ (SAT) ที่สามารถปฏิบัติงานได้จริง
- ❖ ร้อยละของการให้การรักษาผู้ป่วย STEMI ได้ตามมาตรฐานเวลาที่กำหนด
- ❖ ร้อยละของจังหวัดที่มีระบบจัดการปัจจัยเสี่ยงจากสิ่งแวดล้อมและสุขภาพอย่างบูรณาการมีประสิทธิภาพและยั่งยืน

# ช่องทางการติดต่อ

---



Website: [healthkpi.moph.go.th](http://healthkpi.moph.go.th)



02-590-2388 , 02-590-1503 งานข้อมูลข่าวสารสุขภาพ 2 กองยุทธศาสตร์และแผนงาน



[kpi.bps@gmail.com](mailto:kpi.bps@gmail.com)



Line Group : KPI ส่วนกลาง



Line Group : KPI ส่วนภูมิภาค





**Thank you**